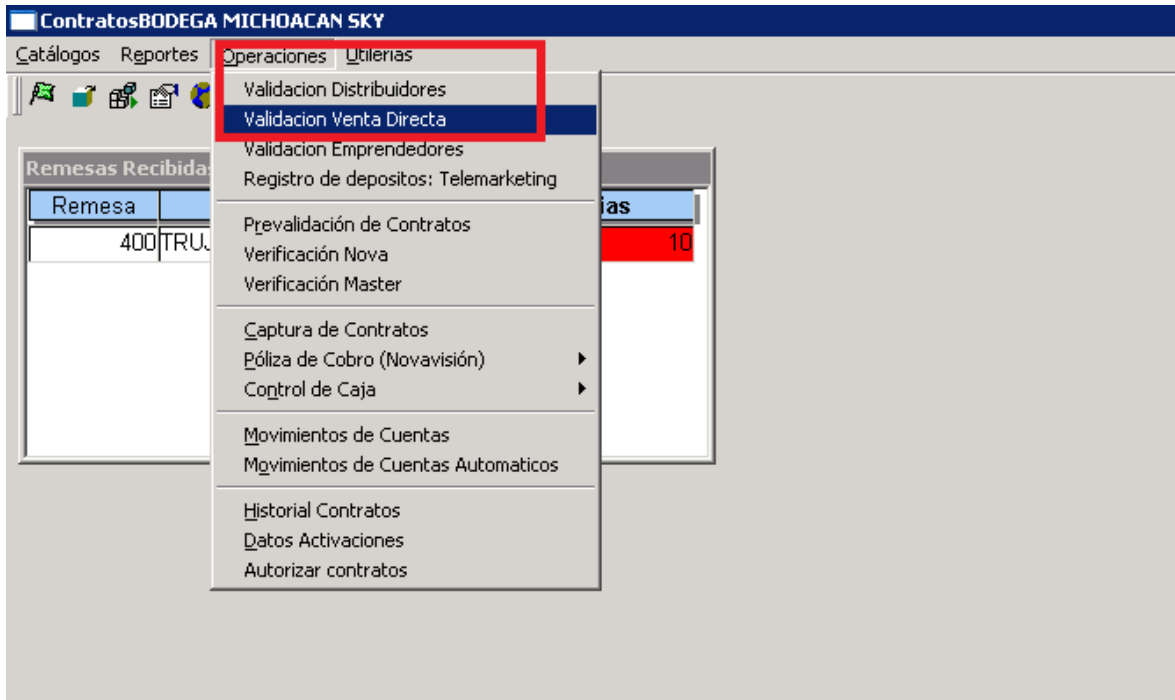


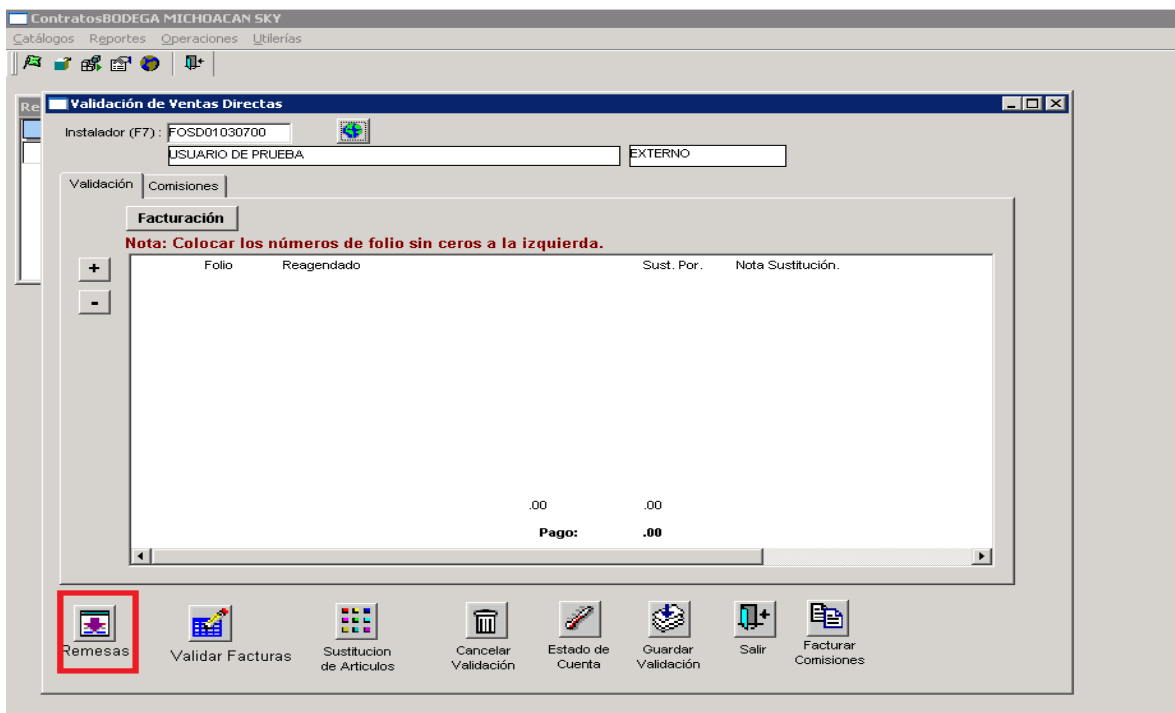
## MANUAL DE VALIDACION DE REMESAS DE VENTA DIRECTA

El presente manual explica el proceso de validación de remesas de Venta directa, dicha opción se encuentra en el módulo de contrato en el menú: Operaciones -> Validación de venta directa.



A continuación se enlistan los pasos.

1.-Seleccione al instalador y vaya al botón “Remesas”.



2.-Se mostrara la siguiente ventana.

ContratosBODEGA MICHUACAN SKY

Catálogos Reportes Operaciones Utilerías

Re Validación de Ventas Directas

Instalador (F7): FOSD01030700

USUARIO DE PRUEBA

Validación Comisiones

Facturación

Nota: Colocar los números de folio sin

Folio Reagendado

Remesas Validar Facturas Sustitucion de Articulos

REMESAS DEL DISTRIBUIDOR

Remesa	Descripcion	Fecha Registro	Fecha Cierre
<input type="checkbox"/> 762	Remesa Venta Directa 762	05/26/15 13:44:00:000	26/05/2015
<input type="checkbox"/> 763	Remesa Venta Directa 763	05/26/15 13:44:00:000	26/05/2015

Si validar un contrato que esta fuera de tiempo favor de palomear el campo "No pagar"  
Palomear la opcion "No pagar" valida el contrato pero impide que quede disponible para facturar

Ver contratos

Validar	Contrato	Promocion	Razon
---------	----------	-----------	-------

Validar Cancelar

3.- Usted debe primero recibir la remesa para que esté disponible para validar.

ContratosBODEGA MICHUACAN SKY

Catálogos Reportes Operaciones Utilerías

Re Validación de Ventas Directas

Instalador (F7): FOSD01030700

USUARIO DE PRUEBA

Validación Comisiones

Facturación

Nota: Colocar los números de folio sin

Folio Reagendado

Remesas Validar Facturas Sustitucion de Articulos

REMESAS DEL DISTRIBUIDOR

Remesa	Descripcion	Fecha Registro	Fecha Cierre
<input type="checkbox"/> 762	Remesa Venta Directa 762	05/26/15 13:44:00:000	26/05/2015
<input type="checkbox"/> 763	Remesa Venta Directa 763	05/26/15 13:44:00:000	26/05/2015

REMESAS DE: USUARIO DE PRUEBA

Remesa	Descripcion	Fecha Registro	Fecha Cierre
<input checked="" type="checkbox"/> 760	Remesa Venta Directa 760	05/22/15 18:05:00:000	22/05/2015
<input checked="" type="checkbox"/> 767	Remesa Venta Directa 767	05/28/15 11:46:00:000	28/05/2015

Recibir

Validar Cancelar

4.- Una vez recibida las remesas, debe seleccionar la remesa a validar, dar click en el botón “Ver contratos” y seleccionar los contratos que se van a validar, después de esto de click en el botón “Validar”.

**REMESAS DEL DISTRIBUIDOR**

Recibir Remesas

Remesa	Descripcion	Fecha Registro	Fecha Client
<input checked="" type="checkbox"/> 760	Remesa Venta Directa 760	05/22/15 18:05:00:000	22/05/2015
<input type="checkbox"/> 762	Remesa Venta Directa 762	05/26/15 13:44:00:000	26/05/2015
<input type="checkbox"/> 763	Remesa Venta Directa 763	05/26/15 13:44:00:000	26/05/2015
<input type="checkbox"/> 767	Remesa Venta Directa 767	05/28/15 11:46:00:000	28/05/2015

Si validar un contrato que esta fuera de tiempo favor de palomear el campo "No pagar"  
 Palomear la opcion "No pagar" valida el contrato pero impide que quede disponible para facturar

**Ver contratos**

Validar	Contrato	Promocion	Razon
<input checked="" type="checkbox"/> 1	24611814	VETV 338	
<input checked="" type="checkbox"/> 2	68960310	VETV 338	

**Validar** **Cancelar**

5.- Después de dar click en el botón validar, los contratos se agregaran a la ventana de validación.

**Validación de Ventas Directas**

Instalador (F7): FOSD01030700

USUARIO DE PRUEBA

Validación Comisiones

**Facturación**

**Nota: Colocar los números de folio sin ceros a la izquierda.**

Folio	Reagendado	Sust. Por.	Nota Sustitución.
24611814	<input type="checkbox"/> NO	<input type="checkbox"/> Requiere Factura	<input checked="" type="checkbox"/> Correcto
68960310	<input type="checkbox"/> NO	<input type="checkbox"/> Requiere Factura	<input checked="" type="checkbox"/> Correcto

**Pago: .00**

**Validar** **Cancelar**

7.-Usted debe ir al botón de facturación para asegurarse que no existe importe pendiente de facturar. En caso de ser así realice la operación de depósito como normalmente la realiza.

ContratosBODEGA MICHOACAN SKY

Catálogos Reportes Operaciones Utilerías

Remesas Recibidas pendientes

Validación de Ventas Directas

Instalador (F7): FOSD01030700

USUARIO DE PRUEBA EXTERNO

Validación Comisiones

Ordenes

FACTURACION DE VENTAS DIRECTAS

Fecha: 28/05/2015 Folio: Serie: M

Presupuesto:

Nombre: PUBLICO EN GENERAL

Calle:

Número Int: Número Ext:

Colonia: C.P.:

Ciudad:

Municipio:

Estado: Rfc: XAXX010101000

Nota:

Importe: 291.38 Iva: 46.62 TOTAL: 338.00

Folio	\$ Público	Anicpio Venta	Facturar
24611814	338.00	.00	338.00
68960310	338.00	338.00	.00

FACTURAR: 338.00

Fecha Forma de Pago Estado Importe

Total Abonos \$ 0.00

Remesas Validar Facturas Sustitución de Artículos Cancelar Validación Estado de Cuenta Guardar Validación Salir Facturar Comisiones

IMPORTANTE: Después de dejar saldado los importes si es el caso de dar click en el botón “Guardar validación”, ya que si no los hace la validación de los contratos no se hará. Si usted llegara a salir de la venta sin guardar la validación se le mostrara el siguiente mensaje.

ContratosBODEGA MICHOACAN SKY

Catálogos Reportes Operaciones Utilerías

Remesas Recibidas pendientes de Validar

Validación de Ventas Directas

Instalador (F7): FOSD01030700

USUARIO DE PRUEBA EXTERNO

Validación Comisiones

Facturación

Nota: Colocar los números de folio sin ceros a la izquierda.

Folio	Reagendado	Requiere Factura	Correcto	Sustitución	Nota Sustitución
24611814	NO	<input type="checkbox"/>	<input checked="" type="checkbox"/>	<input type="checkbox"/>	
68960310	NO	<input type="checkbox"/>	<input checked="" type="checkbox"/>	<input type="checkbox"/>	

Importante

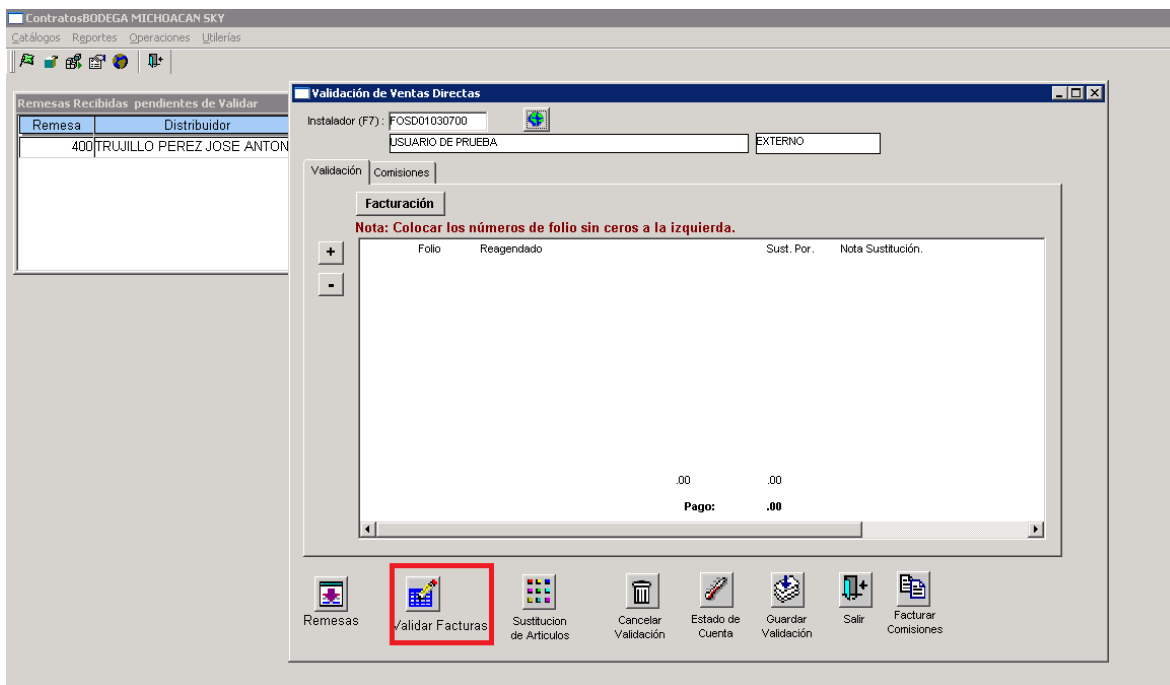
¿Desea salir sin validar los contratos?

OK Cancel

Pago: .00

Remesas Validar Facturas Sustitución de Artículos Cancelar Validación Estado de Cuenta Guardar Validación Salir Facturar Comisiones

Por último, las facturas que el instalador haga desde su portal deben ser validadas antes de programar para pago o tomar cuenta, la validación se hace en la venta de validación Venta directa en el botón de “Validar Facturas”, tome cuenta que debe tener los archivos cargados para que pueda ser visible en el listado de facturas a validar.



NOTA: La comisión de venta directa se seguirá pagando en la opción de siempre y no se genera con la validación de remesas.